






AFFETTATRICI: DATI TECNICI E CARATTERISTICHE

	<p align="center">AFFETTATRICE MOD.F195AF-CE</p> <ul style="list-style-type: none"> * COSTRUITA IN ALLUMINIO ANODIZZATO * RAPIDA ED ASSOLUTA IGIENE NELLA PULIZIA * L'AFFILATOIO DI FACLE MONTAGGIO * MOTORE : V. 115 – 220 – 240 – 50/60 HZ MONO * HP : 0,25 * LAMA mm : 220 * GIRI LAMA AL MINUTO : 300 * SPESSORE TAGLIO : mm 0 - 15 * TAGLIO UTILE LUNGHEZZA: mm 210 * TAGLIO UTILE ALTEZZA : mm 160 * DIMENSIONI : mm 440X320X300H – PESO kg 13,5 	<p align="center">SLICER MACHINE MOD. F195AF-CE</p> <ul style="list-style-type: none"> * MADE IN OXIDISED ALUMINIUM * EASY CLEANING AND VERY HYGIENIC * EASY AND PRECISE SHARPENING BLADE * MOTOR: V. 115 – 220 – 240 – 50/60 HZ MONO * HP : 0,25 * D. BLADE . mm 220 * R.P.M OF THE BLADE : 300 * THICKNESS: mm 0 TO 15 * UTILISABLE CUTTING WIDTH : mm 210 * UTILISABLE CUTTING HEIGHT : mm 160 * DIMENSIONS: mm 440X320X 300H – WEIGHT Kg: 13,5
<p align="center">MOD. F195AF</p>		

	<p align="center">AFFETTATRICE MOD.F220AF-CE</p> <ul style="list-style-type: none"> * COSTRUITA IN ALLUMINIO ANODIZZATO * RAPIDA ED ASSOLUTA IGIENE NELLA PULIZIA * L'AFFILATOIO DI FACLE MONTAGGIO * MOTORE : V. 115 – 220 – 240 – 50/60 HZ MONO * HP : 0,25 * LAMA mm : 220 * GIRI LAMA AL MINUTO : 300 * SPESSORE TAGLIO : mm 0 - 15 * TAGLIO UTILE LUNGHEZZA: mm 210 * TAGLIO UTILE ALTEZZA : mm 160 * DIMENSIONI : mm 440X320X300H – PESO kg 13,5 	<p align="center">SLICER MACHINE MOD. F220AF-CE</p> <ul style="list-style-type: none"> * MADE IN OXIDISED ALUMINIUM * EASY CLEANING AND VERY HYGIENIC * EASY AND PRECISE SHARPENING BLADE * MOTOR: V. 115 – 220 – 240 – 50/60 HZ MONO * HP : 0,25 * D. BLADE . mm 220 * R.P.M OF THE BLADE : 300 * THICKNESS: mm 0 TO 15 * UTILISABLE CUTTING WIDTH : mm 210 * UTILISABLE CUTTING HEIGHT : mm 160 * DIMENSIONS: mm 440X320X 300H – WEIGHT Kg: 13,5
<p align="center">MOD. F220AF</p>		

	<p align="center">AFFETTATRICE MOD. F250E-CE</p> <ul style="list-style-type: none"> * COSTRUITA IN ALLUMINIO ANODIZZATO * RAPIDA ED ASSOLUTA IGIENE NELLA PULIZIA * L'AFFILATOIO DI FACLE MONTAGGIO * MOTORE : V. 115 – 220 – 240 – 50/60 HZ MONO * HP : 0,30 * LAMA mm : 250 * GIRI LAMA AL MINUTO : 300 * SPESSORE TAGLIO : mm 0 - 16 * TAGLIO UTILE LUNGHEZZA: mm 240 * TAGLIO UTILE ALTEZZA : mm 190 * DIMENSIONI : mm 450X300X370H – PESO kg 15 	<p align="center">SLICER MACHINE MOD. F350E-CE</p> <ul style="list-style-type: none"> * MADE IN OXIDISED ALUMINIUM * EASY CLEANING AND VERY HYGIENIC * EASY AND PRECISE SHARPENING BLADE * MOTOR: V. 115 – 220 – 240 – 50/60 HZ MONO * HP : 0,30 * D. BLADE . mm 250 * R.P.M OF THE BLADE : 300 * THICKNESS: mm 0 TO 16 * UTILISABLE CUTTING WIDTH : mm 240 * UTILISABLE CUTTING HEIGHT : mm 190 * DIMENSIONS: mm 450X300X 370H – WEIGHT Kg: 15
<p align="center">MOD. F250E</p>		

	<p align="center">AFFETTATRICE MOD. F300E-CE</p> <ul style="list-style-type: none"> * COSTRUITA IN ALLUMINIO ANODIZZATO * RAPIDA ED ASSOLUTA IGIENE NELLA PULIZIA * L'AFFILATOIO DI FACLE MONTAGGIO * MOTORE : V. 115 – 220 – 240 – 50/60 HZ MONO * HP : 0,35 * LAMA mm : 300 * GIRI LAMA AL MINUTO : 300 * SPESSORE TAGLIO : mm 0 - 16 * TAGLIO UTILE LUNGHEZZA: mm 260 * TAGLIO UTILE ALTEZZA : mm 220 * DIMENSIONI : mm 480X350X420H – PESO kg 23 	<p align="center">SLICER MACHINE MOD. F300E-CE</p> <ul style="list-style-type: none"> * MADE IN OXIDISED ALUMINIUM * EASY CLEANING AND VERY HYGIENIC * EASY AND PRECISE SHARPENING BLADE * MOTOR: V. 115 – 220 – 240 – 50/60 HZ MONO * HP : 0,35 * D. BLADE . mm 300 * R.P.M OF THE BLADE : 300 * THICKNESS: mm 0 TO 16 * UTILISABLE CUTTING WIDTH : mm 260 * UTILISABLE CUTTING HEIGHT : mm 220 * DIMENSIONS: mm 480X350X 420H – WEIGHT Kg: 23
<p align="center">MOD. F300E</p>		

	<p align="center">AFFETTATRICE MOD. F350I-CE</p> <ul style="list-style-type: none"> * COSTRUITA IN ALLUMINIO ANODIZZATO * RAPIDA ED ASSOLUTA IGIENE NELLA PULIZIA * L'AFFILATOIO DI FACLE MONTAGGIO * MOTORE : V. 115 – 220 – 240 – 50/60 HZ MONO * HP : 0,50 * LAMA mm : 350 * GIRI LAMA AL MINUTO : 260 * SPESSORE TAGLIO : mm 0 - 16 * TAGLIO UTILE LUNGHEZZA: mm 325 * TAGLIO UTILE ALTEZZA : mm 260 * DIMENSIONI : mm 600X430X500H – PESO kg 36 	<p align="center">SLICER MACHINE MOD. F350I-CE</p> <ul style="list-style-type: none"> * MADE IN OXIDISED ALUMINIUM * EASY CLEANING AND VERY HYGIENIC * EASY AND PRECISE SHARPENING BLADE * MOTOR: V. 115 – 220 – 240 – 50/60 HZ MONO * HP : 0,50 * D. BLADE . mm 300 * R.P.M OF THE BLADE : 260 * THICKNESS: mm 0 TO 16 * UTILISABLE CUTTING WIDTH : mm 325 * UTILISABLE CUTTING HEIGHT : mm 260 * DIMENSIONS: mm 600X430X 500H – WEIGHT Kg: 36
<p align="center">MOD. F350I</p>		